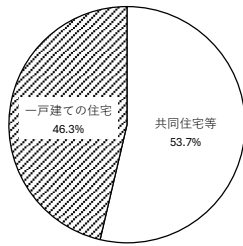


設計住宅性能評価書の交付を受けた住宅の属性概要

(令和7年9月1日～令和7年9月30日)

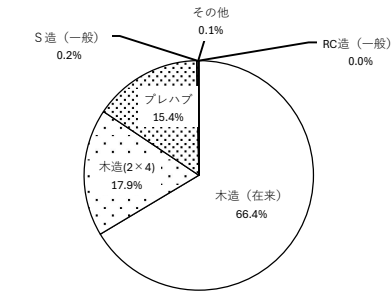
■建て方



建て方	戸数	%
共同住宅等	14,216	53.7
一戸建ての住宅	12,263	46.3
合計	26,479	100.0

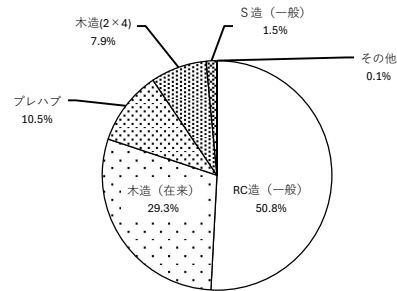
■構造・工法

1 一戸建ての住宅



一戸建ての住宅	戸数	%
木造(在来)	8,146	66.4
木造(2×4)	2,199	17.9
プレハブ	1,883	15.4
S造(一般)	23	0.2
その他	10	0.1
RC造(一般)	2	0.0
合計	12,263	100.0

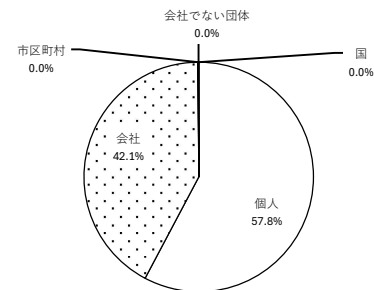
2 共同住宅等



共同住宅等	戸数	%
RC造(一般)	7,228	50.8
木造(在来)	4,163	29.3
プレハブ	1,486	10.5
木造(2×4)	1,123	7.9
S造(一般)	207	1.5
その他	9	0.1
合計	14,216	100.0

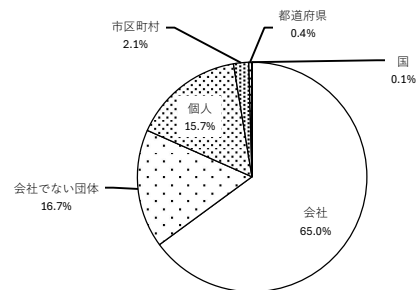
■所有者の属性

1 一戸建ての住宅



一戸建ての住宅	戸数	%
個人	7,082	57.8
会社	5,168	42.1
市区町村	6	0.0
会社でない団体	6	0.0
国	1	0.0
合計	12,263	100.0

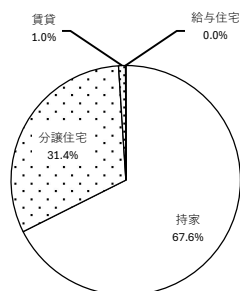
2 共同住宅等



共同住宅等	戸数	%
会社	9,234	65.0
会社でない団体	2,374	16.7
個人	2,235	15.7
市区町村	305	2.1
都道府県	59	0.4
国	9	0.1
合計	14,216	100.0

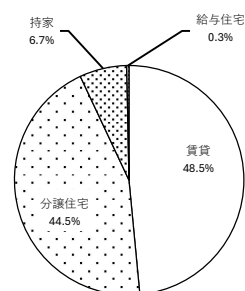
■利用の属性

1 一戸建ての住宅



一戸建ての住宅	戸数	%
持家	8,292	67.6
分譲住宅	3,846	31.4
賃貸	121	1.0
給与住宅	4	0.0
合計	12,263	100.0

2 共同住宅等



共同住宅等	戸数	%
賃貸	6,895	48.5
分譲住宅	6,325	44.5
持家	951	6.7
給与住宅	45	0.3
合計	14,216	100.0