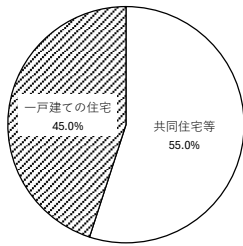


設計住宅性能評価書の交付を受けた住宅の属性概要

(令和6年12月1日～令和6年12月31日)

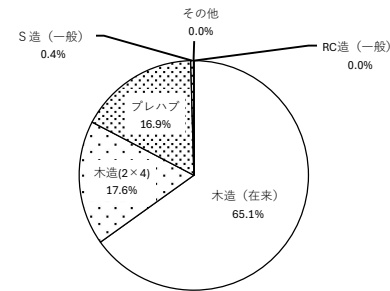
■建て方



建て方	戸数	%
共同住宅等	12,736	55.0
一戸建ての住宅	10,414	45.0
合計	23,150	100.0

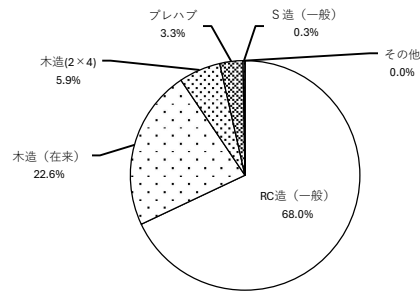
■構造・工法

1 一戸建ての住宅



一戸建ての住宅	戸数	%
木造(在来)	6,782	65.1
木造(2×4)	1,828	17.6
プレハブ	1,761	16.9
S造(一般)	38	0.4
その他	4	0.0
RC造(一般)	1	0.0
合計	10,414	100.0

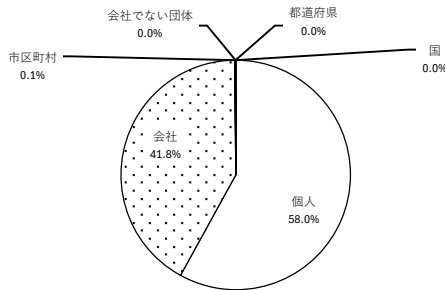
2 共同住宅等



共同住宅等	戸数	%
RC造(一般)	8,660	68.0
木造(在来)	2,873	22.6
木造(2×4)	749	5.9
プレハブ	419	3.3
S造(一般)	34	0.3
その他	1	0.0
合計	12,736	100.0

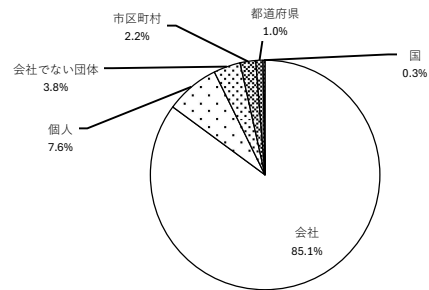
■所有者の属性

1 一戸建ての住宅



一戸建ての住宅	戸数	%
個人	6,042	58.0
会社	4,354	41.8
市区町村	10	0.1
会社でない団体	5	0.0
都道府県	2	0.0
国	1	0.0
合計	10,414	100.0

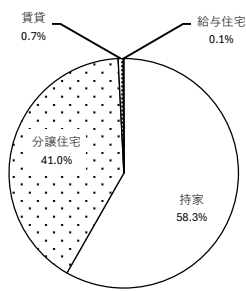
2 共同住宅等



共同住宅等	戸数	%
会社	10,837	85.1
個人	972	7.6
会社でない団体	482	3.8
市区町村	281	2.2
都道府県	127	1.0
国	37	0.3
合計	12,736	100.0

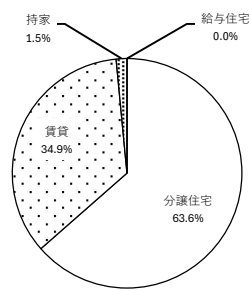
■利用の属性

1 一戸建ての住宅



一戸建ての住宅	戸数	%
持家	6,067	58.3
分譲住宅	4,267	41.0
賃貸	74	0.7
給与住宅	6	0.1
合計	10,414	100.0

2 共同住宅等



共同住宅等	戸数	%
分譲住宅	8,094	63.6
賃貸	4,445	34.9
持家	194	1.5
給与住宅	3	0.0
合計	12,736	100.0