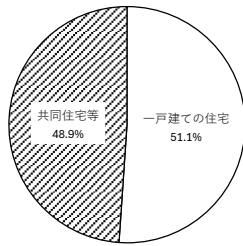


# 設計住宅性能評価書の交付を受けた住宅の属性概要

(令和6年11月1日～令和6年11月30日)

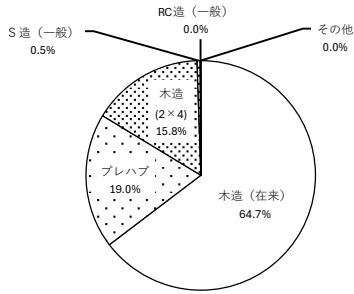
## ■建て方



建て方	戸数	%
一戸建ての住宅	11,895	51.1
共同住宅等	11,393	48.9
合計	23,288	100.0

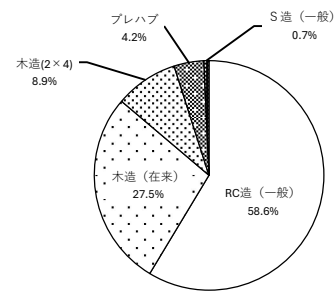
## ■構造・工法

### 1 一戸建ての住宅



一戸建ての住宅	戸数	%
木造(在来)	7,694	64.7
プレハブ	2,260	19.0
木造(2×4)	1,879	15.8
S造(一般)	54	0.5
RC造(一般)	5	0.0
その他	3	0.0
合計	11,895	100.0

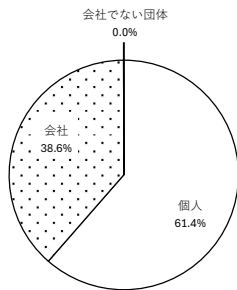
### 2 共同住宅等



共同住宅等	戸数	%
RC造(一般)	6,680	58.6
木造(在来)	3,136	27.5
木造(2×4)	1,015	8.9
プレハブ	480	4.2
S造(一般)	82	0.7
合計	11,393	100.0

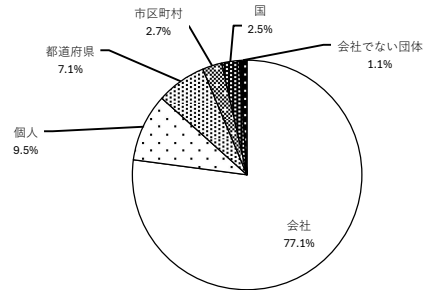
## ■所有者の属性

### 1 一戸建ての住宅



一戸建ての住宅	戸数	%
個人	7,305	61.4
会社	4,588	38.6
会社でない団体	2	0.0
合計	11,895	100.0

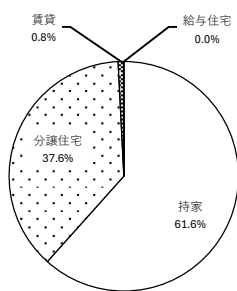
### 2 共同住宅等



共同住宅等	戸数	%
会社	8,784	77.1
個人	1,086	9.5
都道府県	806	7.1
市区町村	311	2.7
国	284	2.5
会社でない団体	122	1.1
合計	11,393	100.0

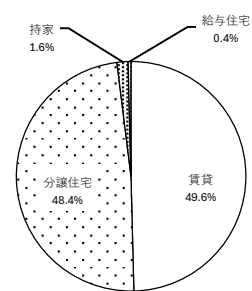
## ■利用の属性

### 1 一戸建ての住宅



一戸建ての住宅	戸数	%
持家	7,330	61.6
分譲住宅	4,470	37.6
賃貸	93	0.8
給与住宅	2	0.0
合計	11,895	100.0

### 2 共同住宅等



共同住宅等	戸数	%
賃貸	5,653	49.6
分譲住宅	5,515	48.4
持家	179	1.6
給与住宅	46	0.4
合計	11,393	100.0