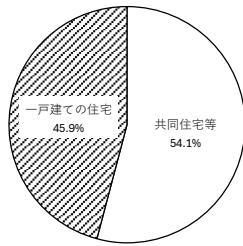


設計住宅性能評価書の交付を受けた住宅の属性概要

(令和6年8月1日～令和6年8月31日)

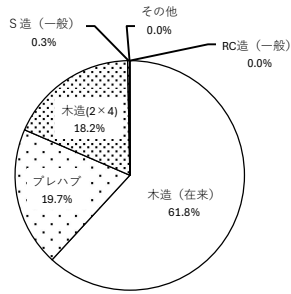
■建て方



建て方	戸数	%
共同住宅等	12,372	54.1
一戸建ての住宅	10,489	45.9
合計	22,861	100.0

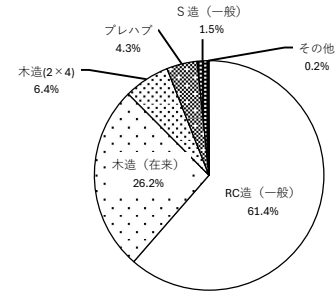
■構造・工法

1 一戸建ての住宅



一戸建ての住宅	戸数	%
木造(在来)	6,484	61.8
プレハブ	2,065	19.7
木造(2×4)	1,908	18.2
S造(一般)	27	0.3
その他	3	0.0
RC造(一般)	2	0.0
合計	10,489	100.0

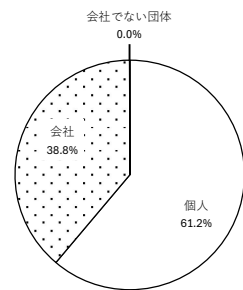
2 共同住宅等



共同住宅等	戸数	%
RC造(一般)	7,599	61.4
木造(在来)	3,236	26.2
木造(2×4)	797	6.4
プレハブ	536	4.3
S造(一般)	183	1.5
その他	21	0.2
合計	12,372	100.0

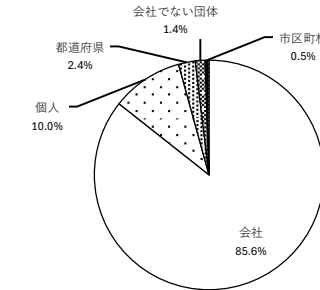
■所有者の属性

1 一戸建ての住宅



一戸建ての住宅	戸数	%
個人	6,415	61.2
会社	4,069	38.8
会社でない団体	5	0.0
合計	10,489	100.0

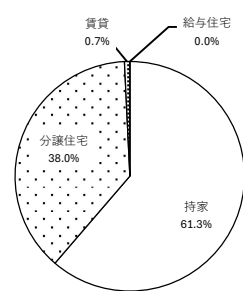
2 共同住宅等



共同住宅等	戸数	%
会社	10,596	85.6
個人	1,243	10.0
都道府県	296	2.4
会社でない団体	171	1.4
市区町村	66	0.5
合計	12,372	100.0

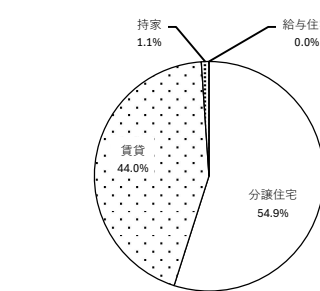
■利用の属性

1 一戸建ての住宅



一戸建ての住宅	戸数	%
持家	6,428	61.3
分譲住宅	3,983	38.0
賃貸	77	0.7
給与住宅	1	0.0
合計	10,489	100.0

2 共同住宅等



共同住宅等	戸数	%
分譲住宅	6,795	54.9
賃貸	5,443	44.0
持家	131	1.1
給与住宅	3	0.0
合計	12,372	100.0