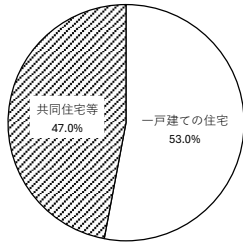


設計住宅性能評価書の交付を受けた住宅の属性概要

(令和6年2月1日～令和6年2月29日)

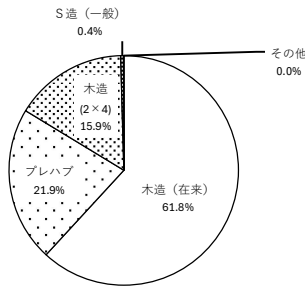
■建て方



建て方	戸数	%
一戸建ての住宅	9,916	53.0
共同住宅等	8,808	47.0
合計	18,724	100.0

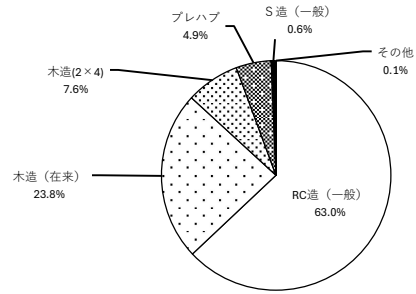
■構造・工法

1 一戸建ての住宅



一戸建ての住宅	戸数	%
木造(在来)	6,131	61.8
プレハブ	2,167	21.9
木造(2×4)	1,577	15.9
S造(一般)	37	0.4
その他	4	0.0
合計	9,916	100.0

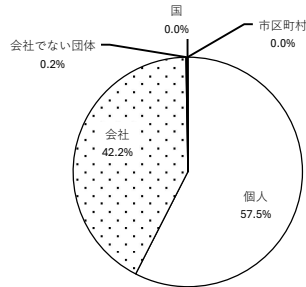
2 共同住宅等



共同住宅等	戸数	%
RC造(一般)	5,550	63.0
木造(在来)	2,097	23.8
木造(2×4)	666	7.6
プレハブ	433	4.9
S造(一般)	56	0.6
その他	6	0.1
合計	8,808	100.0

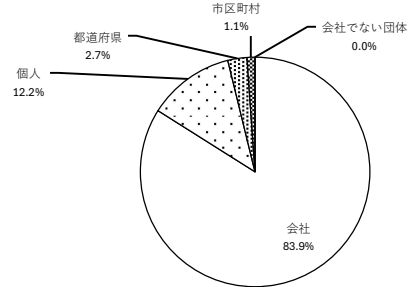
■所有者の属性

1 一戸建ての住宅



一戸建ての住宅	戸数	%
個人	5,704	57.5
会社	4,187	42.2
会社でない団体	19	0.2
国	3	0.0
市区町村	3	0.0
合計	9,916	100.0

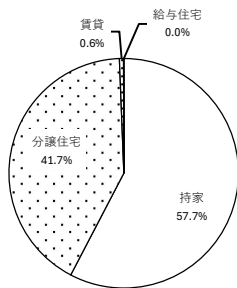
2 共同住宅等



共同住宅等	戸数	%
会社	7,394	83.9
個人	1,077	12.2
都道府県	236	2.7
市区町村	99	1.1
会社でない団体	2	0.0
合計	8,808	100.0

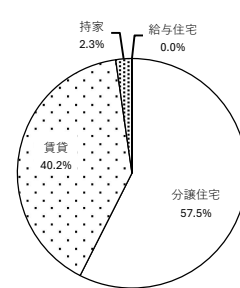
■利用の属性

1 一戸建ての住宅



一戸建ての住宅	戸数	%
持家	5,718	57.7
分譲住宅	4,136	41.7
賃貸	60	0.6
給与住宅	2	0.0
合計	9,916	100.0

2 共同住宅等



共同住宅等	戸数	%
分譲住宅	5,061	57.5
賃貸	3,544	40.2
持家	199	2.3
給与住宅	4	0.0
合計	8,808	100.0